

Homicidios en Uruguay:

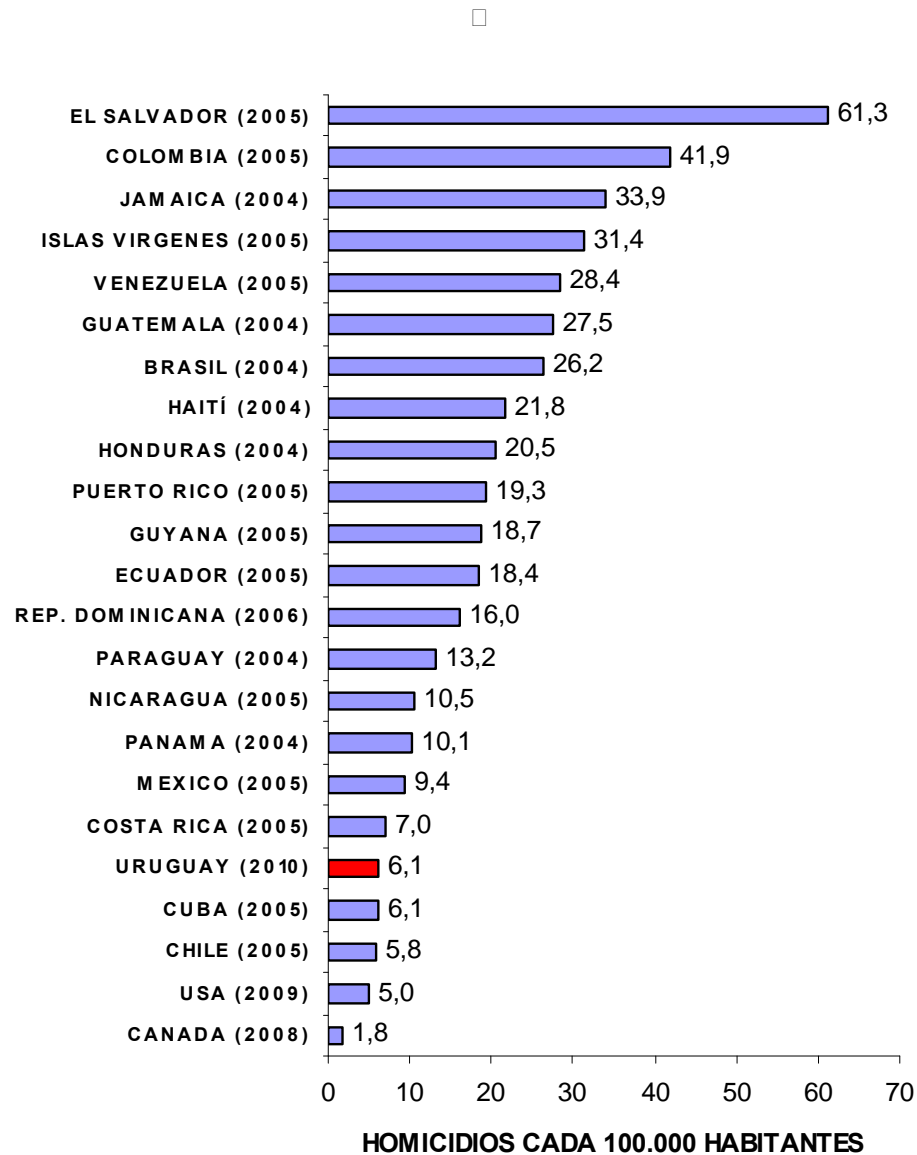
Patrones y Tendencias recientes

Lic. Javier Donnangelo

Comparación Internacional



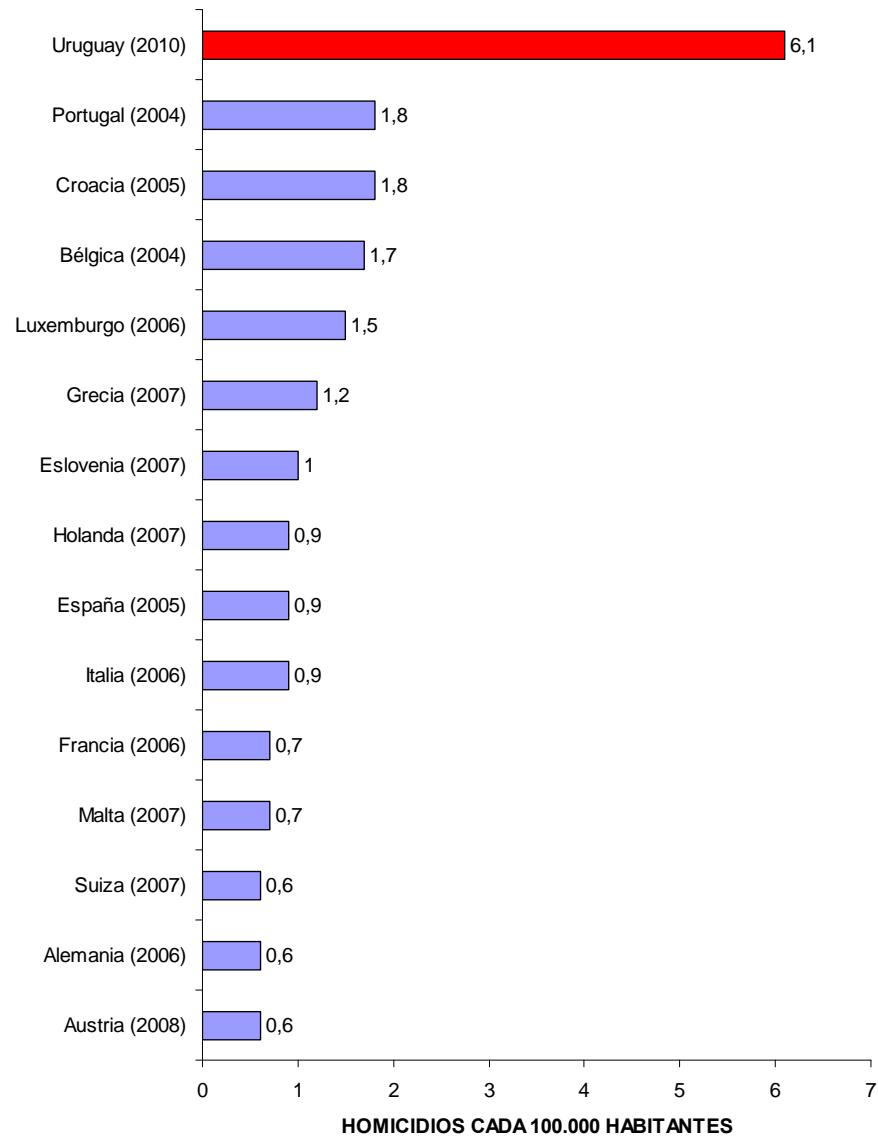
**HOMICIDIOS EN PAISES DE LAS AMERICAS
TASA CADA 100.000 HABITANTES (2004-2010)**



Fuente: OMS, excepto USA (FBI), Canadá (Juristat) y Uruguay (Min. Interior)

HOMICIDIOS EN URUGUAY Y PAISES DE EUROPA OCCIDENTAL Y DEL SUR, 2004-2010

Tasa cada 100.000 habitantes



Fuente: OMS, excepto Uruguay (Min. Interior)

Evolución en el tiempo



Evolución de la tasa de Homicidio (1943-2004)

Uruguay

Período	Homicidios cada 100.000 habitantes (promedio del período)
1943-49	6,7
1950-59	5,3
1960-69	4,7
1970-79	3,2
1980-89	3,1
1990-99	4,6
2000-04	5,4

Fuente: Estadísticas de mortalidad por causas – Ministerio Salud Pública

Perfiles Sociodemográficos de Autores y Víctimas

Autores y víctimas de Homicidio, por sexo (Montevideo, 2002-2010)

	Autores		Víctimas	
	Número	%	Número	%
FEMENINO	67	8%	146	18%
MASCULINO	724	92%	673	82%
TOTAL	791	100%	819	100%

Fuente: Sistema de Gestión Policial – Ministerio del Interior

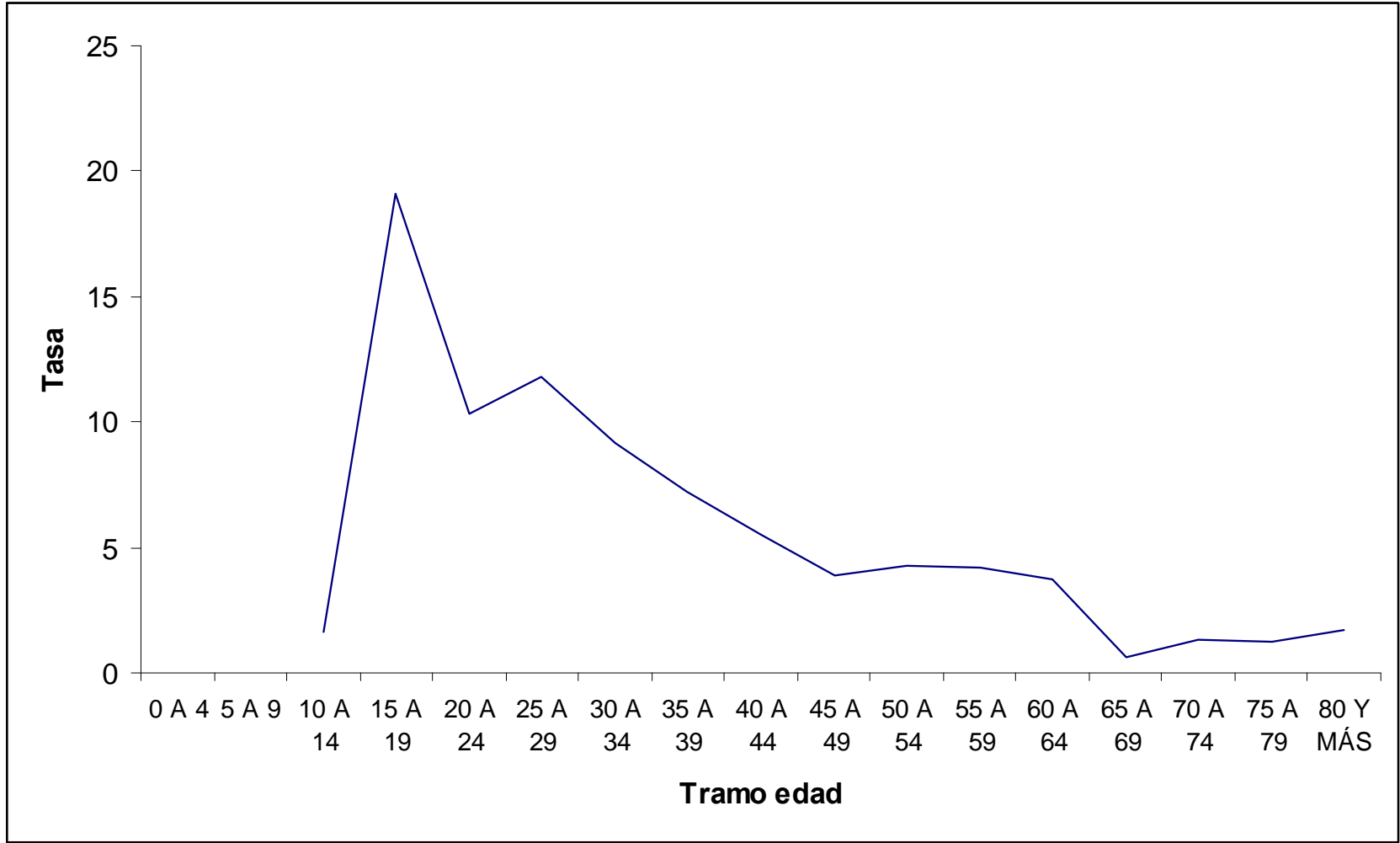
Tasas de Homicidio cada 100.000 habitantes, por sexo

(Montevideo, 2002-2010)

	Autores	Víctimas
FEMENINO	1,0	2,2
MASCULINO	12,8	11,9
TOTAL	6,5	6,7

Fuente: Sistema de Gestión Policial – Ministerio del Interior

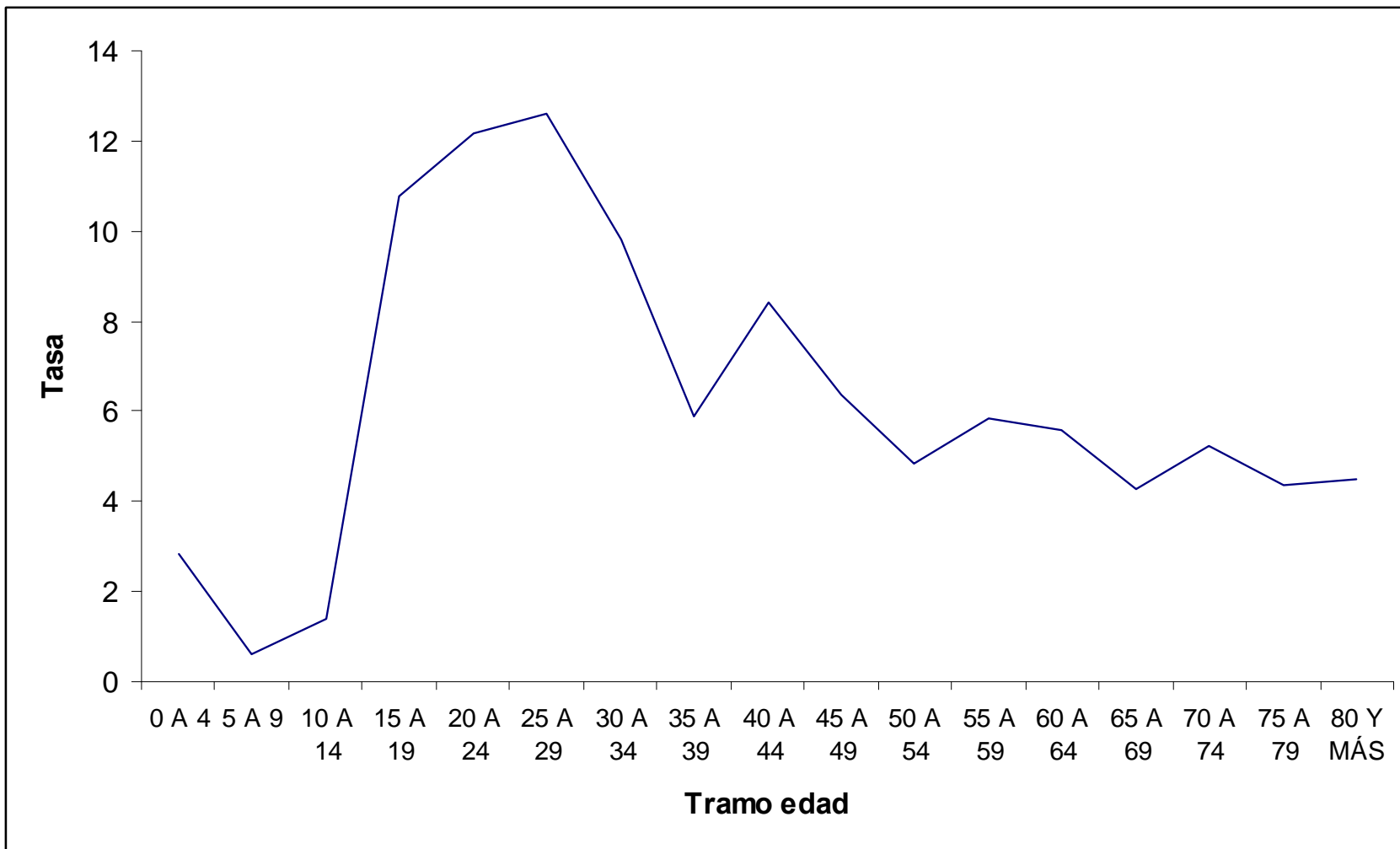
Autores de homicidio cada 100.000 habitantes, por grupo de edad (Montevideo, 2002 – 2010)



Fuente: Sistema de Gestión Policial – Ministerio del Interior

Víctimas de homicidio cada 100.000 habitantes, por grupo de edad

(Montevideo, 2002 – 2010)



Fuente: Sistema de Gestión Policial – Ministerio del Interior

Autores y Víctimas de Homicidio, por Historial delictivo

Montevideo (2002 – 2010)

	Autores	Víctimas
Con Antecedentes	48%	35%
Sin Antecedentes	52%	65%
Total	100% (708)	100% (804)

Fuente: Sistema de Gestión Policial – Ministerio del Interior

Patrones Temporales



Homicidios, por día de la semana

(Montevideo, 2002 – 2010)

Día	Homicidios
LUNES	12,6%
MARTES	9,1%
MIERCOLES	13,0%
JUEVES	14,7%
VIERNES	14,0%
SABADO	17,2%
DOMINGO	19,4%
Total general	100% (819)

Fuente: Sistema de Gestión Policial – Ministerio del Interior

Homicidios, por franjas horarias

(Montevideo, 2002 – 2010)

Franja Horaria	Homicidios
6 A 18	35,9%
18 A 24	39,3%
24 A 6	24,8%
Total general	100% (819)

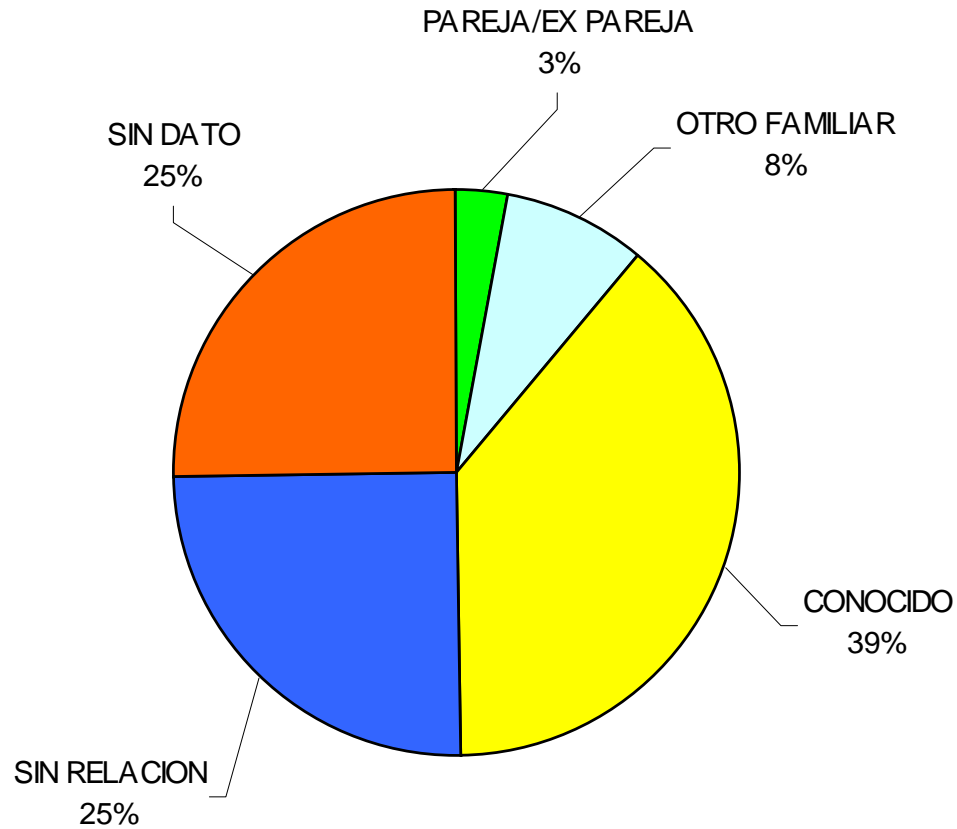
Fuente: Sistema de Gestión Policial – Ministerio del Interior

Vínculos y relaciones entre Víctimas y Autores



Hombres víctimas de Homicidio, por tipo de relación o vínculo con su agresor/a

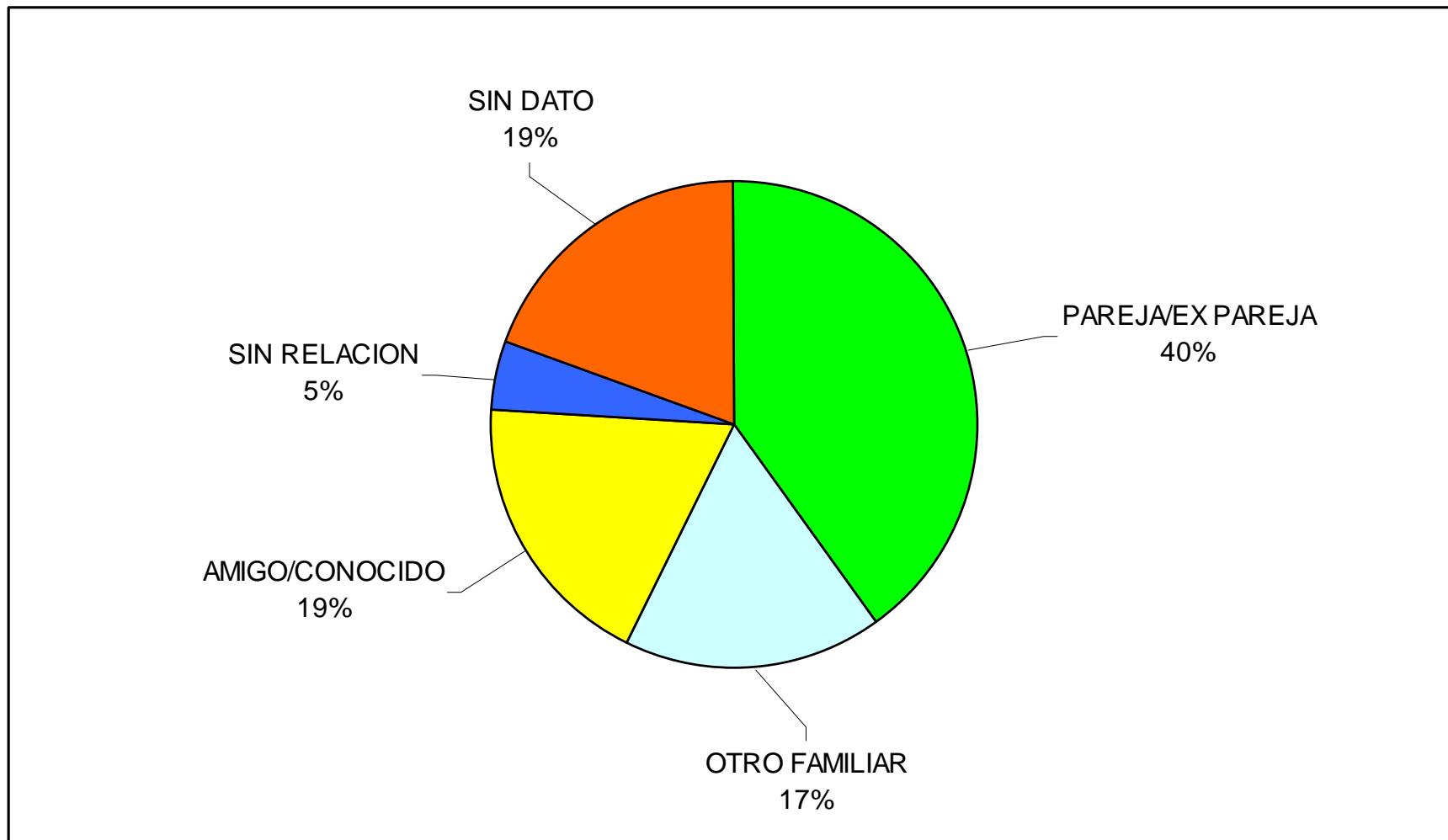
(Montevideo, 2002 – 2010)



Fuente: Sistema de Gestión Policial – Ministerio del Interior

Mujeres víctimas de Homicidio, por tipo de relación o vínculo con su agresor/a

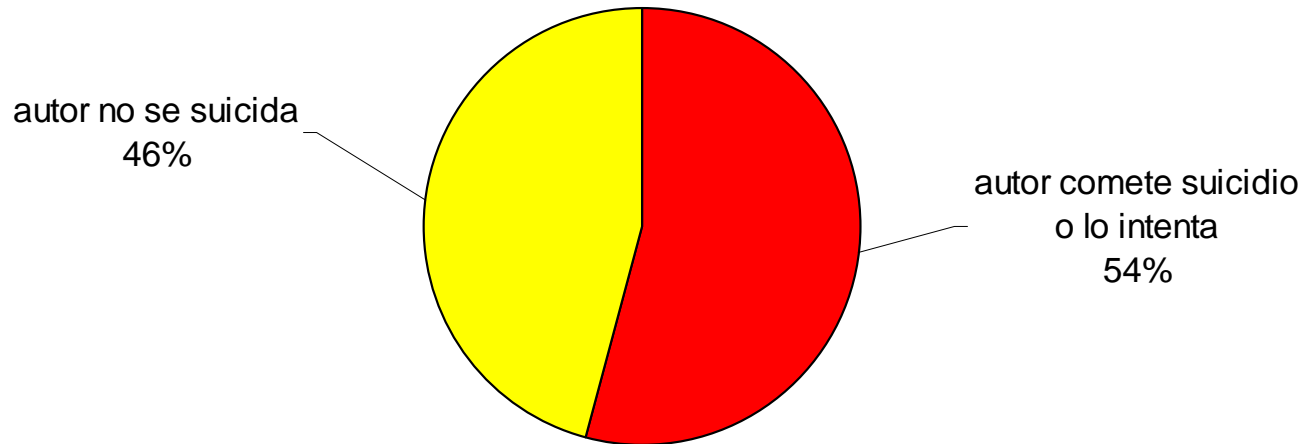
(Montevideo, 2002 – 2010)



Fuente: Sistema de Gestión Policial – Ministerio del Interior

Conducta seguida tras el homicidio por hombres que asesinaron a sus Parejas/Ex parejas

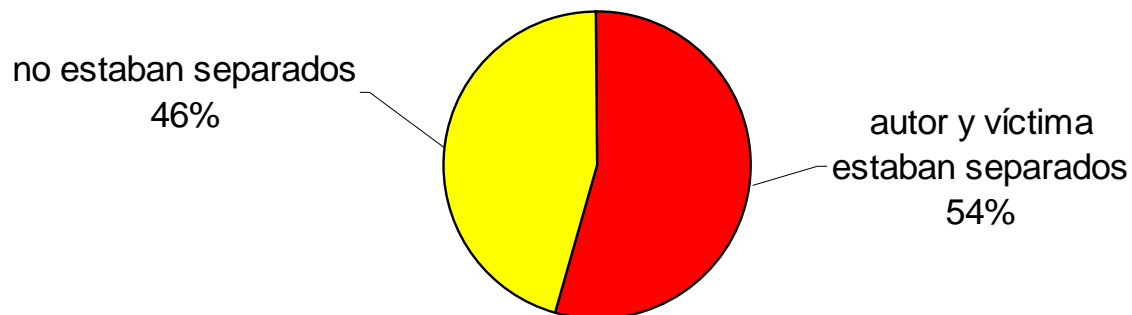
Montevideo, 2002 - 2010



Fuente: Sistema de Gestión Policial – Ministerio del Interior

Estado de la relación entre autor y víctima cuando ocurrió la agresión mortal – Homicidios de Pareja con víctima mujer

Montevideo, 2002 - 2010

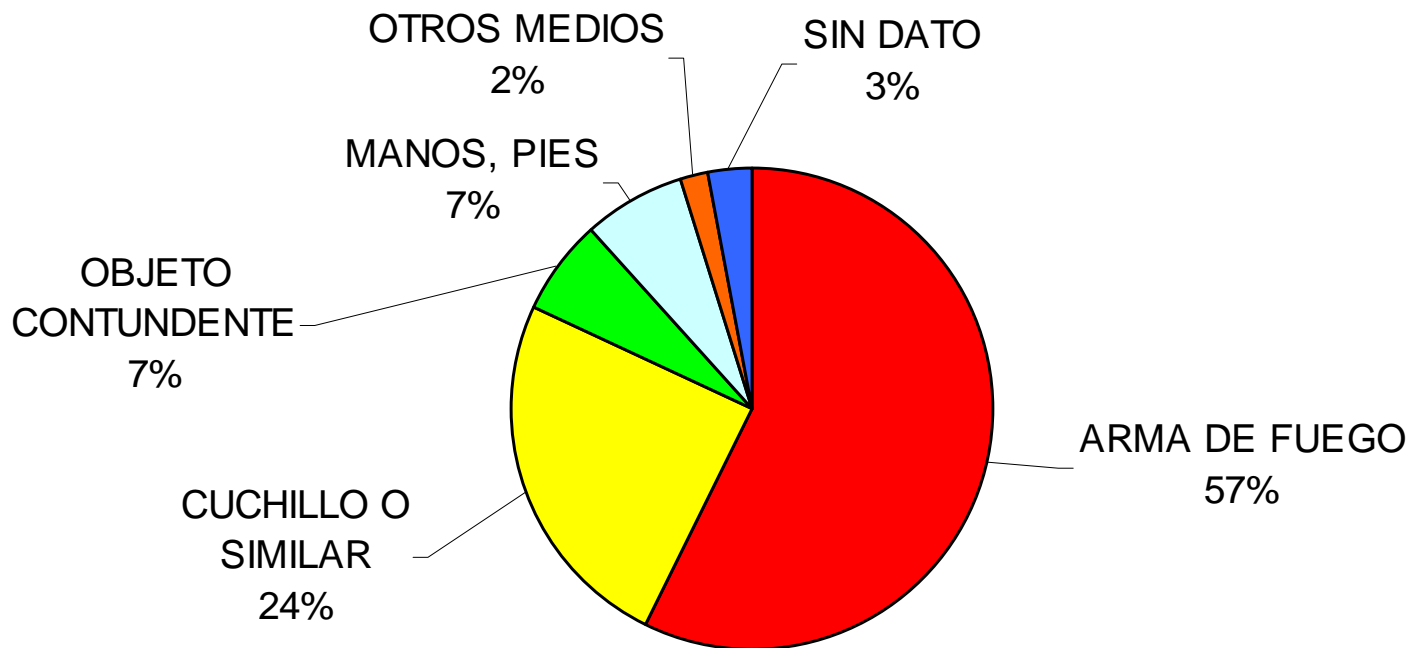


Fuente: Sistema de Gestión Policial – Ministerio del Interior

Armas

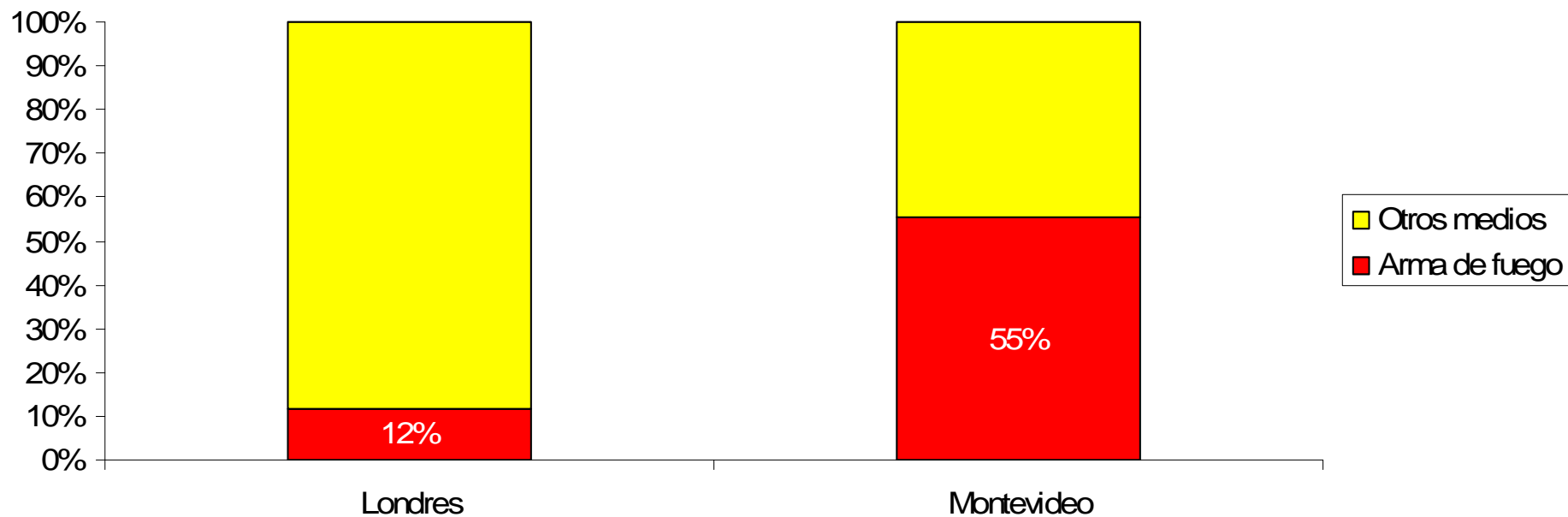


Armas empleadas en Homicidios (Montevideo, 2002 – 2010)



Fuente: Sistema de Gestión Policial – Ministerio del Interior
N=819

PARTICIPACIÓN DE ARMAS DE FUEGO EN HOMICIDIOS - LONDRES Y MONTEVIDEO, 2008 (Porcentajes)



Fuente: Home Office (2009); Ministerio del Interior

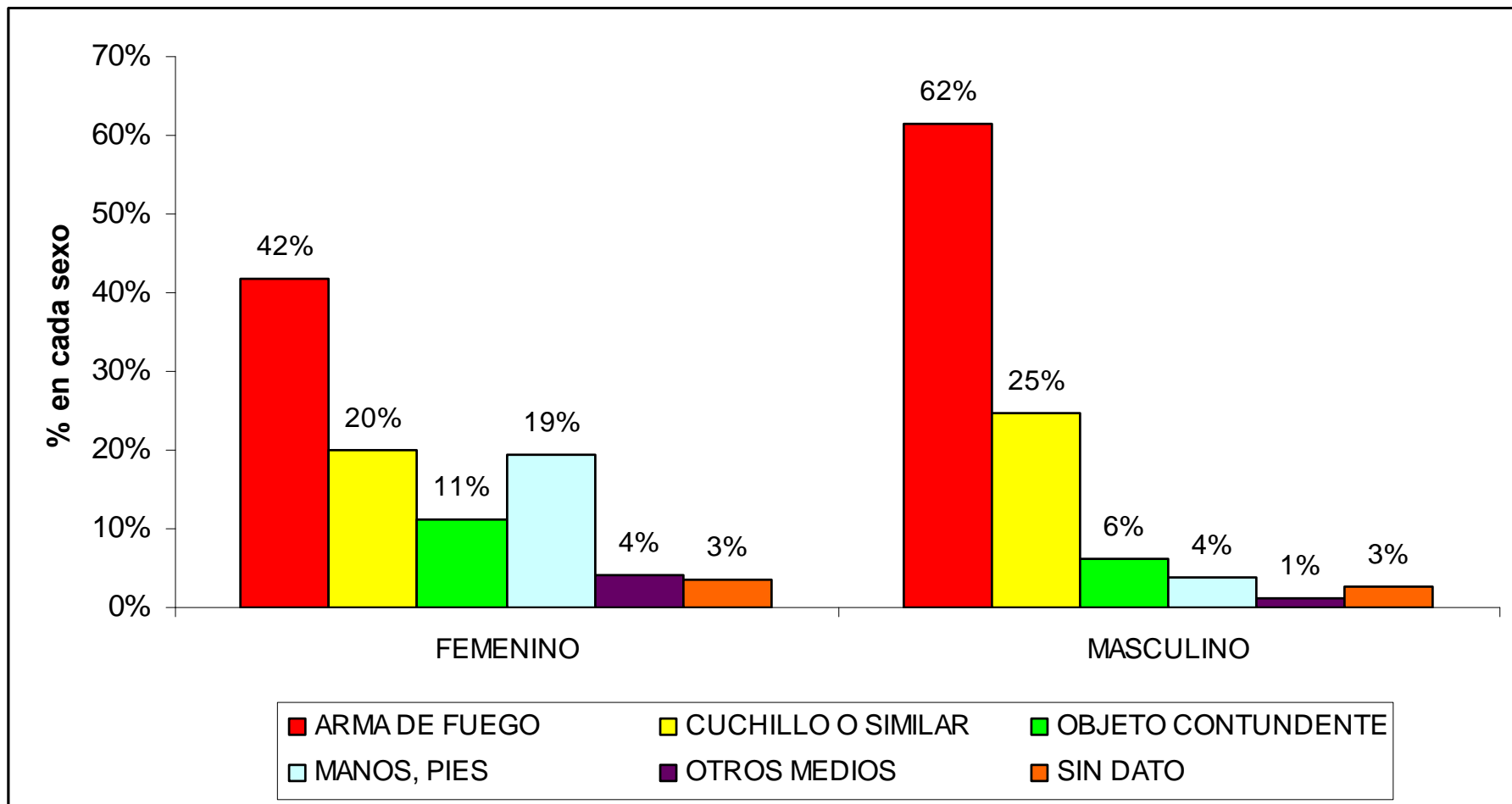
Homicidios cada 100.000 habitantes en Londres y Montevideo, por arma empleada (2008)

	Londres	Montevideo	Relación Montevideo a Londres
Arma de fuego	0,3	4,0	15,8
Otros medios	1,9	3,2	1,7
Total	2,1	7,2	3,3

Fuente: Home Office (2009); Ministerio del Interior

Homicidios, por sexo de la víctima y arma empleada por el agresor

(Montevideo, 2002 – 2010)



Fuente: Sistema de Gestión Policial – Ministerio del Interior

Víctimas femeninas N=146

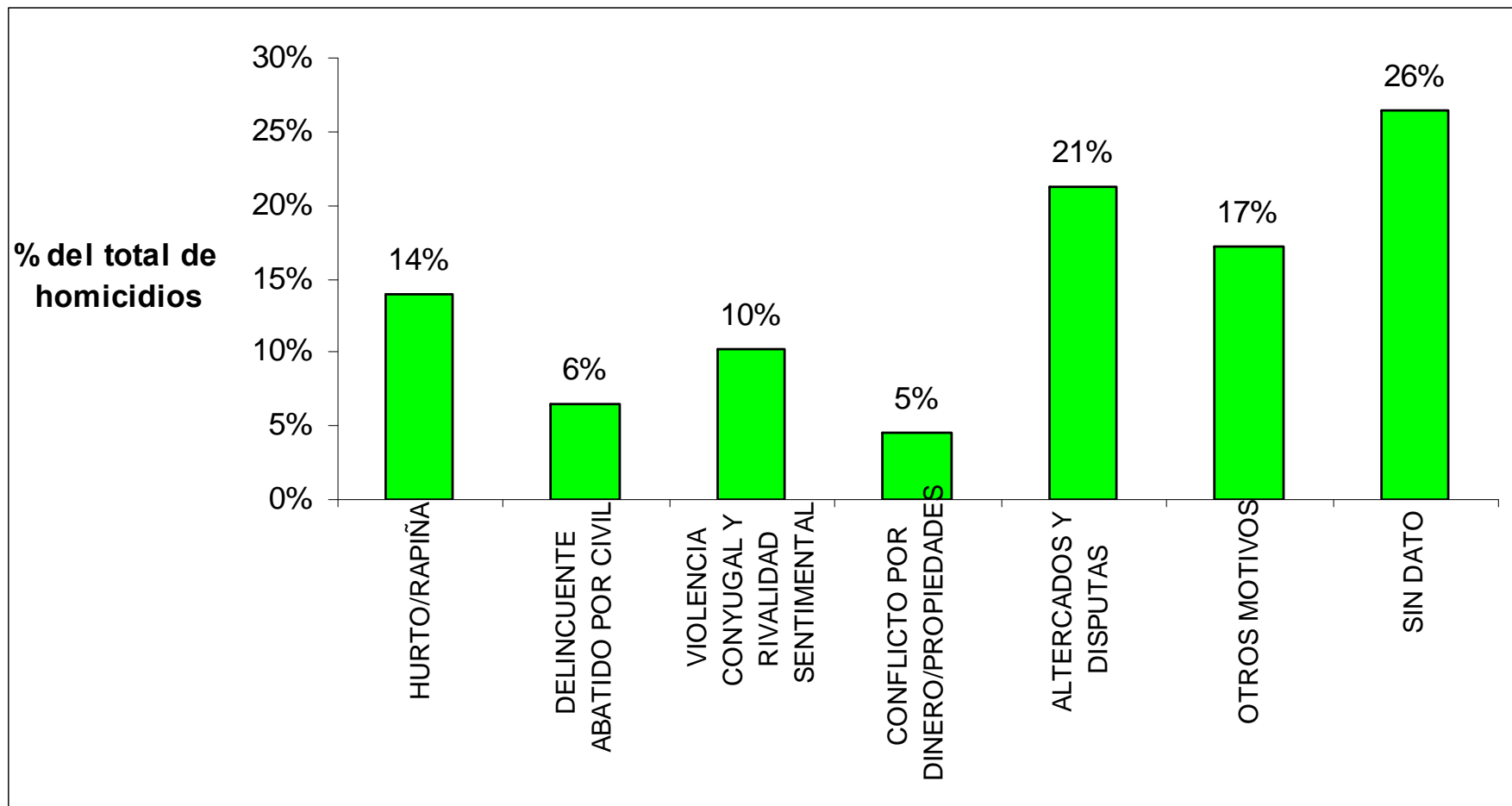
Víctimas masculinas N=673

Motivos y Circunstancias Precipitantes

The slide features a light green background on the left side, which transitions into a white rounded rectangle containing the title. A thick, dark blue horizontal bar is positioned below the title, extending across the width of the white area.

Homicidios, por motivo o circunstancias precipitantes.

(Montevideo, 2002 – 2010)



Fuente: Sistema de Gestión Policial – Ministerio del Interior